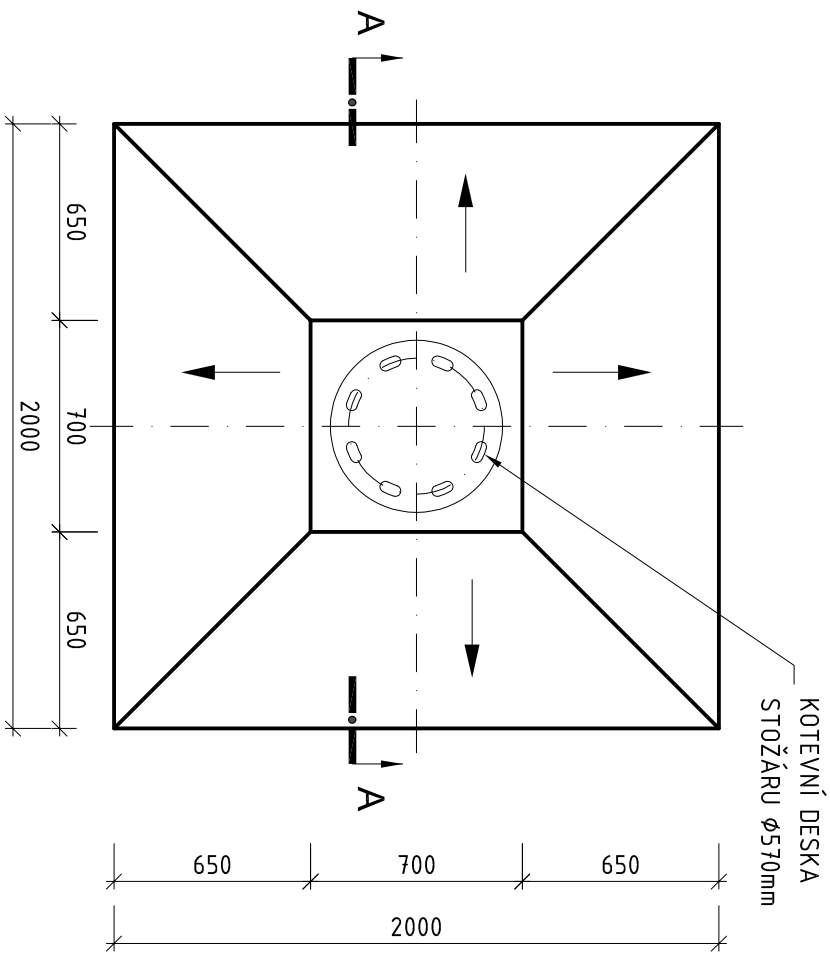
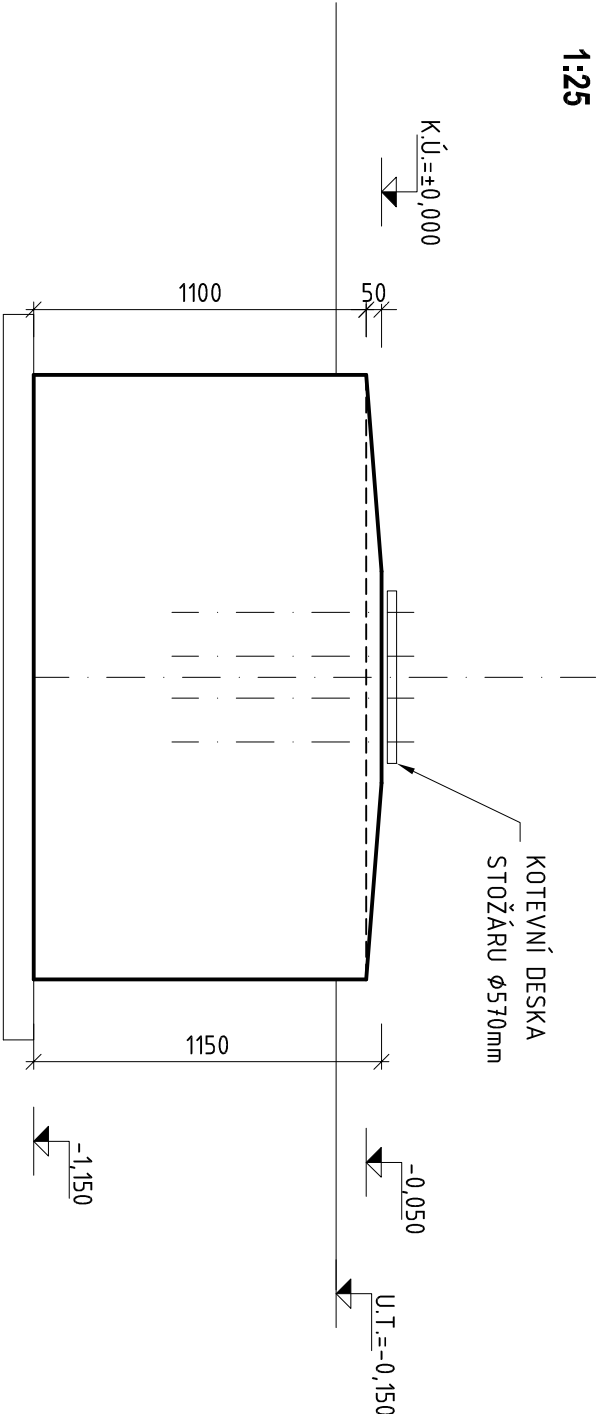


TVAR ZÁKLADOVÉ PATKY HL250E15m

PŮDORYS:
1:25

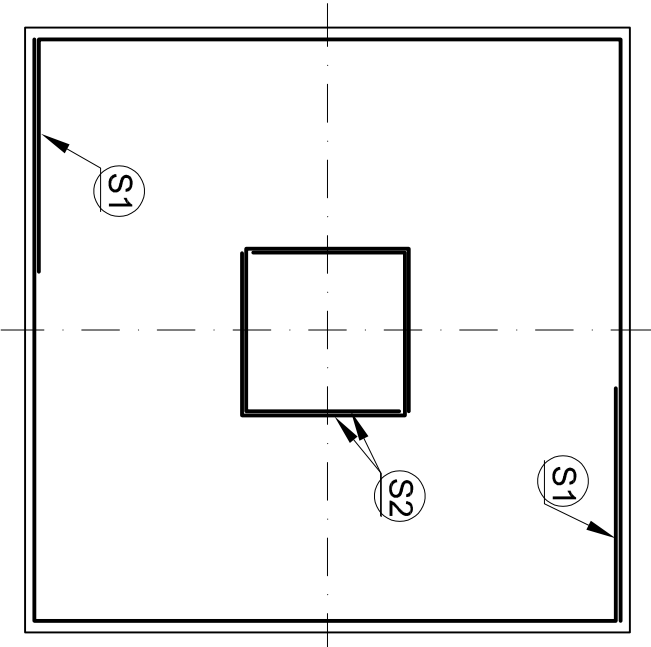


ŘEZ A-A:
1:25

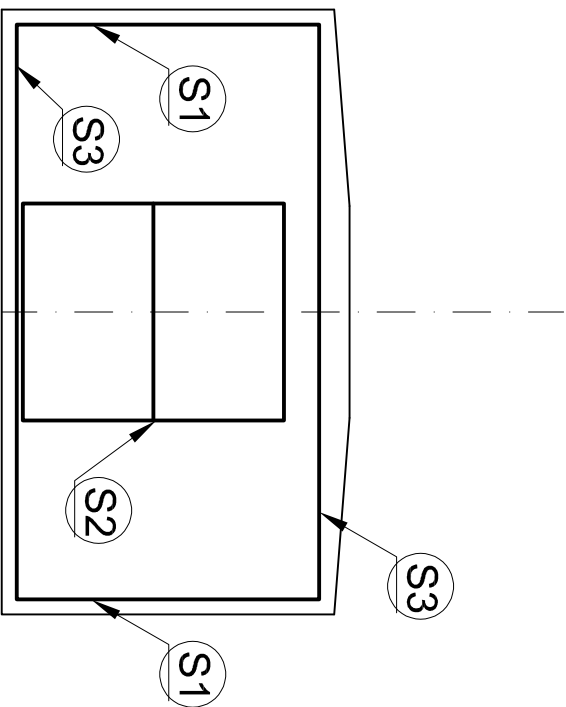


VÝZTUŽ ZÁKLADOVÉ PATKY HL250E15m

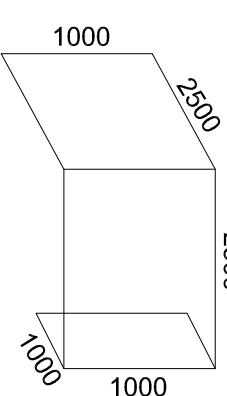
PŮDORYS:
1:25



ŘEZ A-A:
1:25



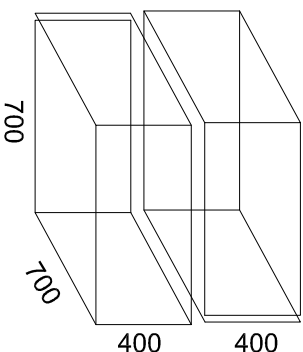
S1 Ø6,0/150 - Ø6,0/150, 2ks
6000 x 1000




VÝPIS VÝZTUŽE:

Ø6,0/150 - Ø6,0/150, 2ks -> 2x63,94kg = 128kg
6000 x 2400

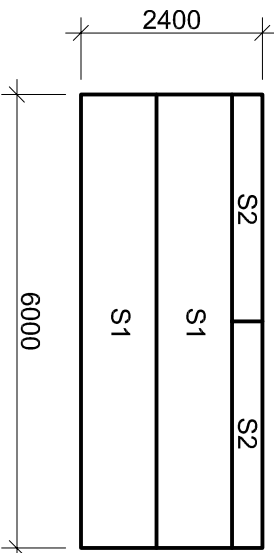
S2 Ø6,0/150 - Ø6,0/150, 2ks
6000 x 400



S3 Ø6,0/150 - Ø6,0/150, 2ks
1900x1900



POZN.: SÍŤ S1 S2 VYTVOŘIT ROZŘEZANÍM
STANDARDNÍ SÍŤE 6000 x 2400mm DLE SCHEMATU:



BETON: C25/30-XC0-CI0,2-Dmax22-S4 dle ČSN EN 206-1/Z3

VÝZTUŽ: B500B

KRYTÍ: min . 40mm

POZN.:

- základová spára musí být suchá a čistá
- v případě zatopení stavební jámy podzemní vodou oslovit statika, který rozhodne o dalším postupu
- kotevní šrouby osadit pomocí vymezovací šablony a zajistit proti posunu vhodnou fixací
- před betonáží kontrolovat polohu i výšku kotevních šroubů!

Č. REVIZE		DATUM VYDÁNÍ	NÁZEV SOUBORU
ZÁKLADOVÁ PATKA PRO HL250E15m			
KRESLIL ING. PINKAS	VYPRACOVAL ING. PINKAS	KONTROLOVAL	PEEM, spol. s r.o. projekt, engineering, management
INVESTOR : Město Valašské Meziříčí, Náměstí 7/5, 757 01 Valašské Meziříčí		TEL./FAX: 548 253 390, 549 249 068	
LED osvětlení fotbalového hřiště s UMT Valašské Meziříčí		OBEČUŘAD	
Parcela č. 2088, 2094/1; k.ú. Valašské Meziříčí		ZAKČÍSLO	
DUR+DSP		DATUM	
		ÚČEL	
		FORMÁT	
		MĚŘÍTKO	
		01	